


Social Return on Investment Fryslân

Resultaten 2022

Het Coördinatiepunt SROI Fryslân is als kennis- en samenwerkingsplatform verantwoordelijk voor het coördineren, monitoren en bewaken van de uitvoering van het Friese Social Return beleid; 'de Friese Eis'.

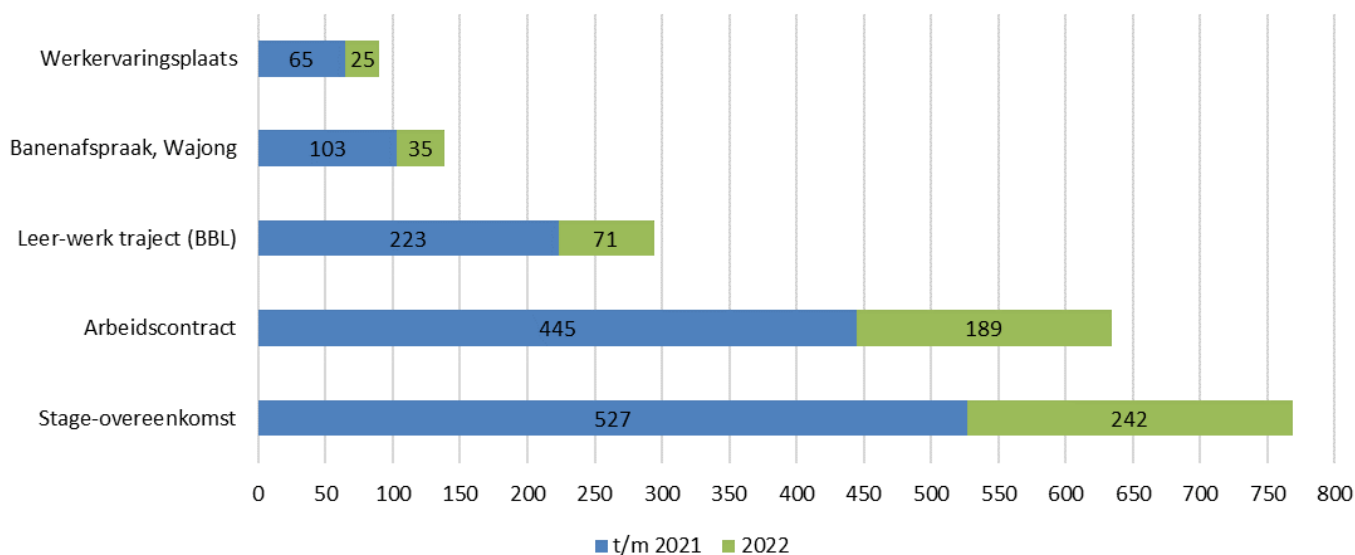


SROI Resultaten 2022

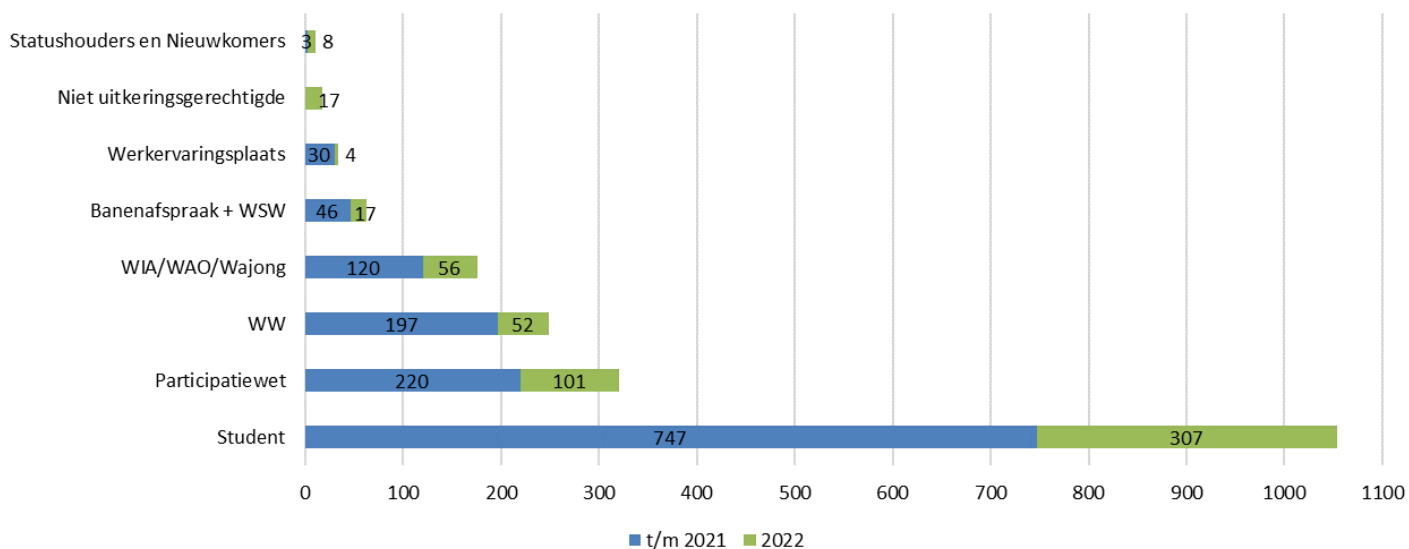
Resultaten in vogelvlucht

| | Toename 2022 | 2018 t/m 2022 |
|----------------------------|--------------|---------------|
| Aantal projecten | 114 | 619 |
| Aantal kandidaten | 562 | 1.925 |
| SR Verplichting | € 7,74 mln | € 20,69 mln |
| SR Prognose | € 5,99 mln | € 18,08 mln |
| <i>SR Kandidaten</i> | € 6,89 mln | € 16,05 mln |
| <i>SR Kosten</i> | € 0,99 mln | € 2,03 mln |
| <i>Waarvan Maatwerk</i> | € 0,26 mln | € 0,44 mln |
| <i>Waarvan PSO korting</i> | € 84.943 | € 84.943 |

Type SROI contracten




Doelgroepen



Inhoud

| | |
|--|----|
| SROI Resultaten 2022 | 2 |
| Algemeen | 4 |
| Projecten | 5 |
| Nog in te vullen Social Return | 6 |
| Niet ingevuld Social Return | 7 |
| Sectoren | 8 |
| Kandidaten | 10 |
| Kandidaten per opdrachtgever..... | 10 |
| Kandidaten per deelregio | 11 |
| Kosten | 12 |
| Bijlage 1: Jaarverslag 2022 Everyday Heroes | 13 |



Algemeen

Om een integraal overzicht te geven van de resultaten van Social Return projecten in Friesland is deze jaarrapportage opgesteld. In de rapportage zijn de volgende onderwerpen uitgelicht:

- Projecten
- Sectoren
- Kandidaten
- Kosten

Het opstellen en aanbieden van deze rapportage heeft 4 doelen:


1. Verantwoording afleggen aan het Coördinatiepunt SROI gelieerde partijen.
2. Inzicht geven in de voortgang van de resultaatafspraken van afzonderlijke partijen alsmede ter vergelijking met andere partijen.
3. SROI resultaten koppelen aan arbeidsmarktomstandigheden en economisch c.q. maatschappelijke ontwikkelingen.
4. Kansen en bedreigingen zichtbaar te maken en mee te wegen voor een eventuele doorontwikkeling van 'De Friese Eis'.

In 2022 zijn Provincie Fryslân en Wetterskip Fryslân aangesloten bij het coördinatiepunt SROI Fryslân. De resultaten van deze beide organisaties zijn met terugwerkende kracht meegenomen in de monitor en daarmee in deze rapportage.

Naast deze algemene rapportage van alle opdrachtgevers in Friesland en een overzicht op deelregionaal niveau, is een gedetailleerde analyse op opdrachtgeversniveau opgesteld. Deze zal worden gedeeld met de betreffende partijen. Het advies is om het verdiepende rapport te vergelijken met de algemene rapportage en intern te bespreken.

Bedrijven met een Social Return verplichting ervaren een toenemende mismatch op de arbeidsmarkt. Dit is geen nieuw signaal, het signaal is wel steeds luider en in steeds meer sectoren te horen. Het inzetten van maatwerk bij Social Return wordt daarom van steeds groter belang. Om in de toekomst maatschappelijke impact te kunnen blijven maken vraagt Social Return om creativiteit, maatwerk en samenwerken.

Informatie en inspiratie op dit vlak, voor alle partijen betrokken bij SROI, kan zorgen voor het vergroten van de impact van Social Return. Een voorbeeld van dit maatwerk zijn de Impactpakketten van Everyday Heroes. In de bijlage worden de resultaten van financiering vanuit SROI via deze stichting gedeeld.



Projecten


In 2022 zijn 114 nieuwe projecten ingevoerd in de Social Return Monitor. Hierdoor is het totaal aantal aangemelde SROI projecten sinds 2018 gestegen tot 619, met een totale SR afspraak van € 20,7 miljoen.

Het grootste deel van de in 2022 toegevoegde opdrachten zijn van Provincie Fryslân en Wetterskip Fryslân. Ook de gemeente De Fryske Marren heeft met 19 nieuwe projecten een grote bijdrage geleverd aan het totaal aantal nieuwe projecten. Deze gemeente heeft een groot aantal projecten, mede doordat er voor is gekozen om ook SROI te vragen en te monitoren op subsidies aan stichtingen en culturele instellingen.

Binnen de Waadhoeke, Harlingen en Sociaal Domein Fryslân zijn weinig projecten aangemeld. Binnen Sociaal Domein Fryslân wordt momenteel geen Social Return eis genoemd in contracten. Hierdoor vindt er uiteraard ook nauwelijks invulling plaats.

| Opdrachtgever | Actieve projecten | Totaal aantal projecten 2018 t/m 2022 | Toename in 2022 |
|--------------------------|---------------------|---------------------------------------|--------------------|
| Wetterskip Fryslân | 38 | 74 | 25 |
| Provincie Fryslân | 32 | 111 | 19 |
| De Fryske Marren | 31 | 68 | 19 |
| Súdwest Fryslân | 30 | 48 | 14 |
| Leeuwarden | 30 | 100 | 12 |
| Heerenveen | 19 | 57 | 3 |
| Smallingerland | 18 | 36 | 5 |
| 8KTD | 15 | 29 | 4 |
| Dienst Noardwest Fryslân | 8 | 8 | 7 |
| OWO gemeenten | 8 | 38 | 4 |
| OV en E Fryslân U.A. | 5 | 5 | 0 |
| Harlingen | 3 | 10 | 1 |
| Sociaal Domein Fryslân | 1 | 33 | 1 |
| Waadhoeke | 1 | 2 | 0 |
| Totaal | 239 | 619 | 114 |
| SROI Verplichting | € 13.586.799 | € 20.690.897 | € 7.740.297 |

Naast een overzicht van het aantal actieve projecten en de bijbehorende contractuele verplichting, geeft een overzicht van de Social Return verplichting in relatie tot het al behaalde resultaat een goed beeld van de stand van zaken.

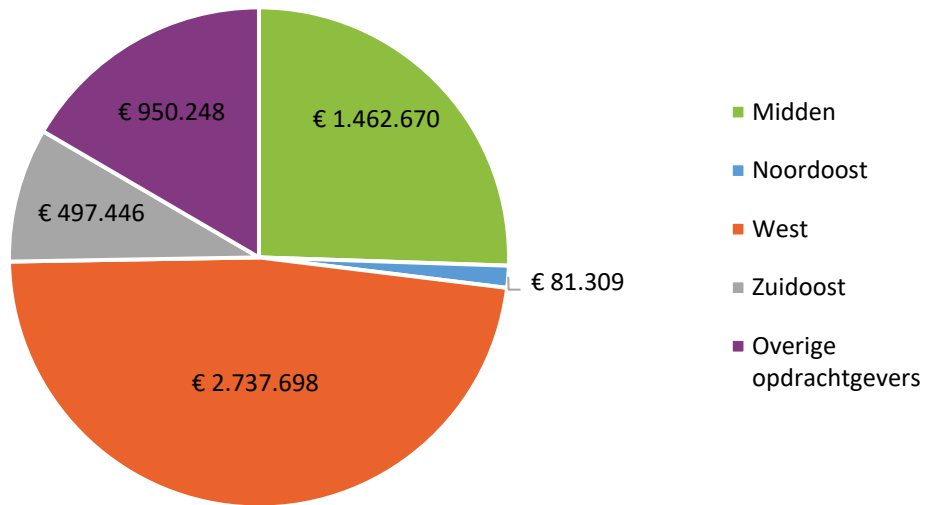


Nog in te vullen Social Return

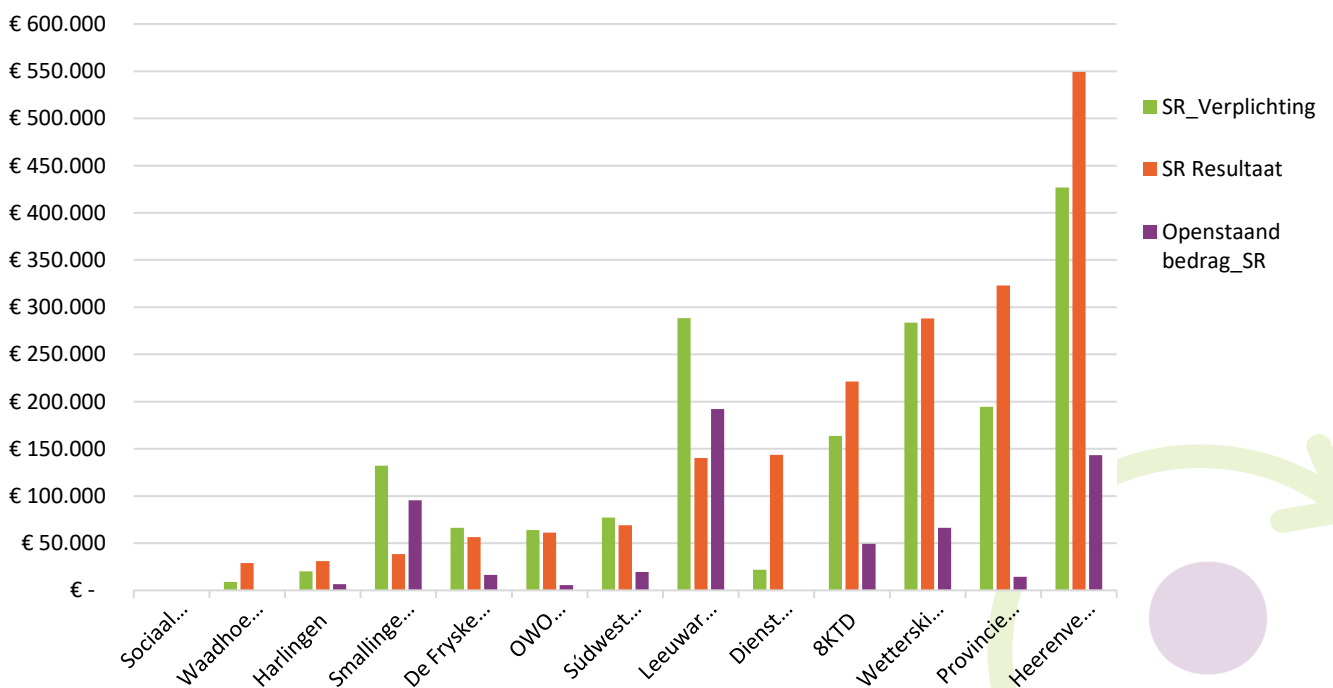
Openstaande Social Return op actieve projecten biedt kansen voor de doelgroepen. Deze bedragen kunnen in 2023 en verder nog benut worden om mensen richting de arbeidsmarkt te helpen. In totaal stond er eind 2022 op deze actieve projecten een bedrag open van € 5,7 mln.

Dit toont aan dat er ruimschoots mogelijkheden zijn om mensen uit de doelgroepen richting arbeidsparticipatie te helpen. Onderstaande grafieken geven de bedragen per deelregio en per opdrachtgever weer.

Openstaand bedrag Social Return op actieve projecten
Totaal: € 5,7 mln



Actieve projecten
SR Verplichting versus SR behaald




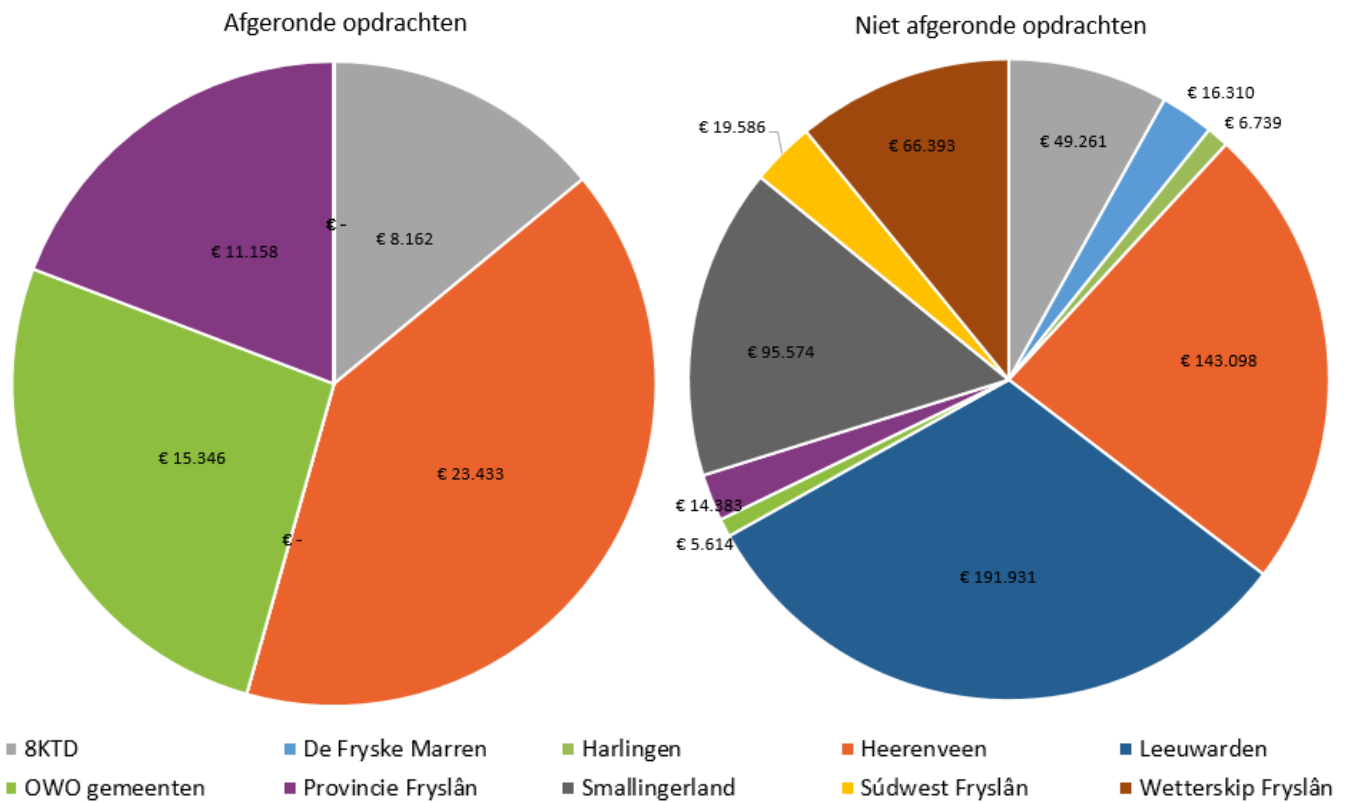
Niet ingevuld Social Return

In 2022 zijn 30 projecten afgesloten. Het niet benut potentieel op deze opdrachten bedraagt slechts € 58.099.

Een prachtig resultaat, ware het niet dat er ook nog 90 opdrachten met een einddatum in 2022 zijn die administratief nog niet afgerond zijn. Op deze projecten staat nog ruim € 600.000 open.

Een aantal van deze nog niet afgeronde projecten zal in het eerste kwartaal nog invulling krijgen of verlengd worden, maar naar schatting zal minstens 50% geen opvolging meer krijgen. Het gemist potentieel wordt dan ook geschat op circa € 350.000.

Niet behaalde Social Return op projecten met een einddatum in het verleden, laat zien waar deze kansen niet benut zijn:




Sectoren

Contractuele verplichtingen met SROI afspraken zijn terug te vinden in diverse sectoren. Door te monitoren op sector, kan inzichtelijk worden gemaakt waar kansen en mogelijkheden liggen op het gebied van Social Return.

Binnen Friesland worden de meeste projecten aangemeld in de sector GWW, met in totaal 268 projecten en € 5,7 miljoen verplichting. Sociaal Domein kent minder projecten (138), maar de SR verplichting gaat met € 10,5 miljoen ruim voorbij aan de sector GWW. Het valt op dat binnen Sociaal Domein het hoogste bedrag aan Social Return behaald wordt, maar dat er ook de nodige projecten zijn geweest waarop de contractuele verplichting (nog) niet gehaald is.

| Sector | Totaal aantal projecten | SR Verplichting | SR Prognose | Openstaand bedrag |
|------------------------------------|-------------------------|---------------------|---------------------|--------------------|
| GWW (aanleg en onderhoud) | 268 | € 5.666.990 | € 4.939.402 | € 1.523.160 |
| Sociaal Domein | 138 | € 10.475.560 | € 8.660.834 | € 4.958.738 |
| Bouw en onroerend goed | 40 | € 1.498.996 | € 1.562.877 | € 281.439 |
| Groen en agrarisch | 38 | € 603.969 | € 650.122 | € 87.989 |
| Flexibele arbeid | 22 | € 584.509 | € 467.875 | € 253.977 |
| Advies en onderzoek | 17 | € 103.730 | € 70.965 | € 51.935 |
| Schoonmaak en onderhoud | 15 | € 468.883 | € 474.188 | 151656 |
| Kunst en cultuur | 15 | € 160.606 | € 279.553 | € 54.956 |
| Vervoer | 12 | € 393.692 | € 210.982 | € 219.247 |
| Automatisering en telecommunicatie | 12 | € 226.443 | € 296.032 | € 17.214 |
| Zakelijke dienstverlening | 12 | € 133.106 | € 55.678 | € 91.210 |
| Milieu, recycle en afvalverwerking | 10 | € 85.462 | € 149.047 | 7068 |
| Onderwijs en coaching | 9 | € 35.397 | € 29.126 | € 15.060 |
| Energie | 6 | € 220.491 | € 132.841 | € 123.232 |
| Hulpverlening en openbare orde | 5 | € 33.063 | € 101.941 | € 0 |
| Eindtotaal | 619 | € 20.690.897 | € 18.081.463 | € 7.836.881 |
| <i>Eindtotaal 31-12-2021</i> | <i>505</i> | <i>€ 12.950.600</i> | <i>€ 12.092.898</i> | <i>€ 4.307.329</i> |




Wanneer we kijken naar de toekomst, zien we dat er eind 2022 in vrijwel alle sectoren Social Return verplichtingen open staan:

| Sector | Aantal actieve projecten | Openstaande SROI (actieve projecten) |
|------------------------------------|--------------------------|--------------------------------------|
| GWW (aanleg en onderhoud) | 68 | € 1.015.749 |
| Sociaal Domein | 52 | € 3.678.266 |
| Groen en agrarisch | 20 | € 55.731 |
| Flexibele arbeid | 16 | € 245.977 |
| Advies en onderzoek | 15 | € 47.289 |
| Automatisering en telecommunicatie | 12 | € 17.214 |
| Bouw en onroerend goed | 12 | € 231.128 |
| Schoonmaak en onderhoud | 10 | € 151.003 |
| Zakelijke dienstverlening | 8 | € 83.773 |
| Milieu, recycle en afvalverwerking | 7 | € 7.068 |
| Onderwijs en coaching | 6 | € 12.379 |
| Energie | 4 | € 123.232 |
| Vervoer | 4 | € 50.660 |
| Kunst en cultuur | 4 | € 9.902 |
| Hulpverlening en openbare orde | 1 | € 0 |
| Eindtotaal | 239 | € 5.729.371 |

Ook nu staat de sector GWW met 68 actieve projecten bovenaan, maar is het grootste bedrag aan nog in te vullen Social Return te vinden in de sector Sociaal Domein. Hier staat nog ruim € 3,6 mln open.

In de sectoren Energie, Vervoer en Milieu, recycle en afvalverwerking zijn slechts enkele projecten aangemeld in de monitor. Gezien de energietransitie waar volop aandacht voor is, zouden hier meer opdrachten verwacht mogen worden.



Kandidaten

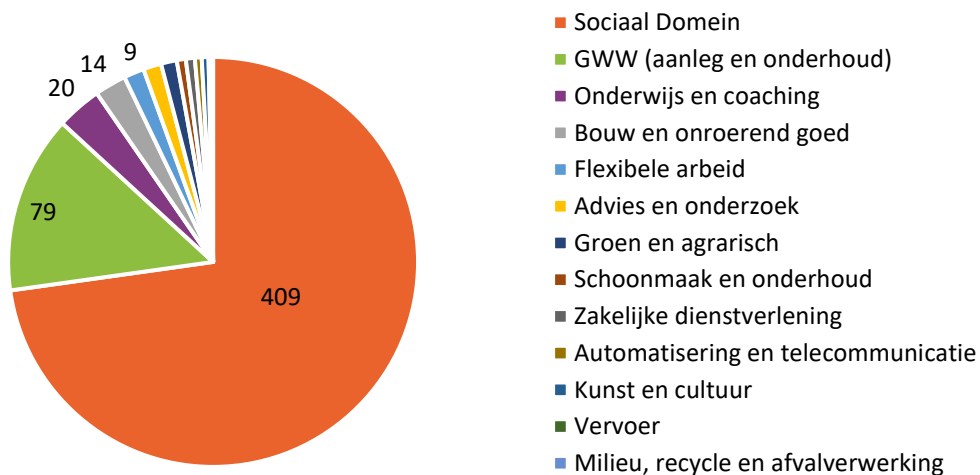
Kandidaten per opdrachtgever

| Opdrachtgever | Aantal kandidaten (2018-2022) | Gestart in 2022 |
|--------------------------|-------------------------------|-----------------|
| Súdwest Fryslân | 331 | 248 |
| Leeuwarden | 416 | 171 |
| Wetterskip Fryslân | 165 | 36 |
| De Fryske Marren | 129 | 31 |
| Dienst Noardwest Fryslân | 22 | 21 |
| Provincie Fryslân | 262 | 20 |
| Smallingerland | 119 | 19 |
| 8KTD | 118 | 7 |
| Heerenveen | 161 | 4 |
| OWO gemeenten | 58 | 3 |
| Harlingen | 24 | 2 |
| Sociaal Domein Fryslân | 107 | 0 |
| OV en E Fryslân U.A. | 10 | 0 |
| Waadhoeke | 3 | 0 |
| Totaal | 1925 | 562 |

In het afgelopen jaar zijn 562 nieuwe kandidaten ingevoerd in de Social Return Monitor. Waar het grote aantal in 2021 te verklaren viel door inspanningen om resultaten uit het verleden in beeld te krijgen, gaat het dit jaar veelal om kandidaten gestart in 2022. Op projecten van de gemeente Súdwest Fryslân is het grootste aandeel kandidaten ingevuld, gevolgd door Leeuwarden.

Een uitsplitsing naar de sectoren waarin kandidaten in 2022 op zijn ingevuld, komt Sociaal Domein duidelijk naar voren als grootste SROI-werkgever met 409 kandidaten.

Kandidaten gestart in 2022 - per sector

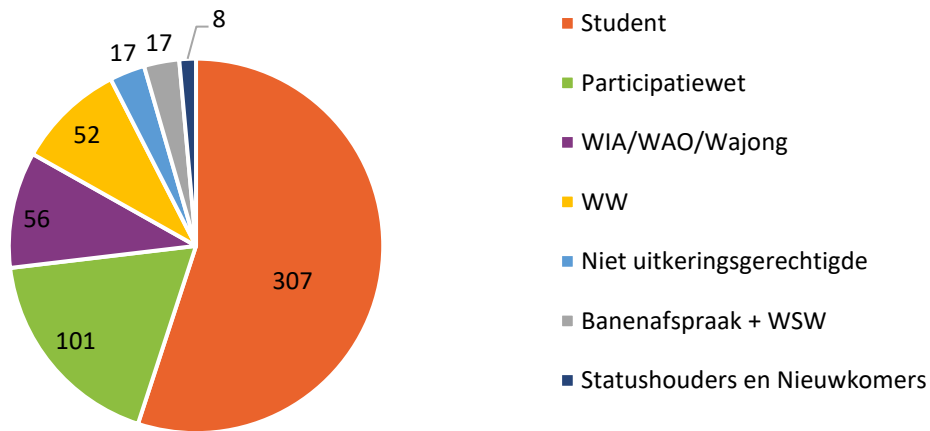


De meeste kandidaten zijn student

Naast de sector waarin de kandidaten zijn ingevuld, is het ook interessant om te kijken naar een verdeling per doelgroep. Hieruit blijkt dat meer dan de helft van de SROI kandidaten in de doelgroep student valt. Dit kan deels verklaard worden door de krappe arbeidsmarkt en de grote afstand tot de arbeidsmarkt van een groot deel van de kandidaten uit andere doelgroepen.

Desalniettemin lijkt een extra stimulans vanuit opdrachtgevers en adviseurs Werk, om deelnemers uit andere doelgroepen een kans te geven, zinvol. Door hier extra aandacht aan te geven in bestekteksten en in startgesprekken, zou een betere balans haalbaar kunnen zijn.

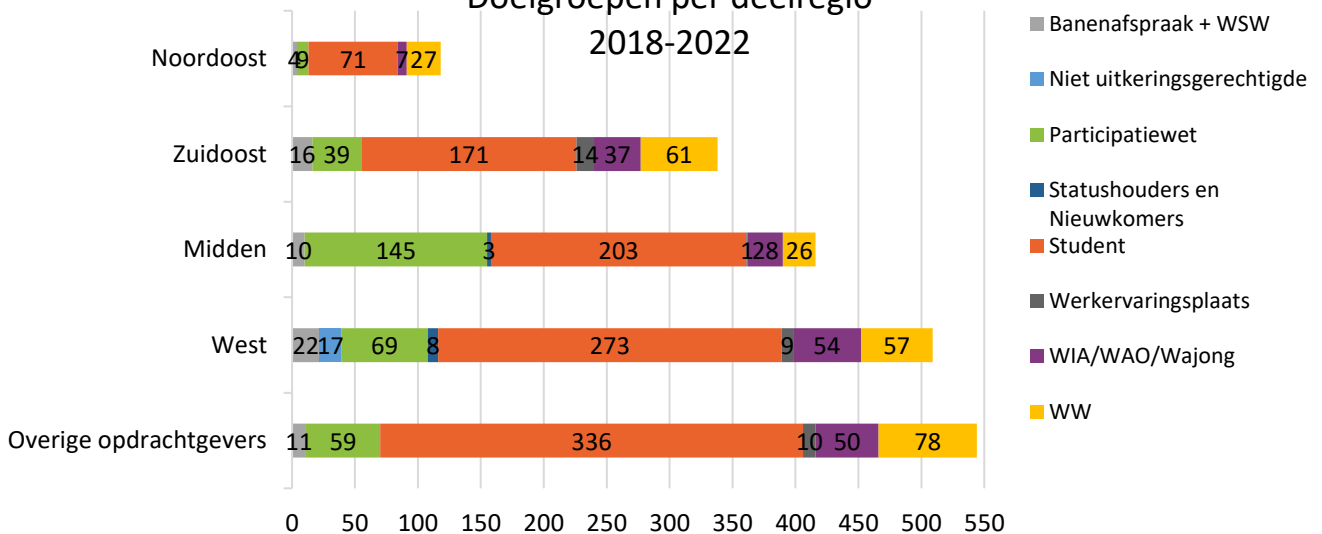
Kandidaten per doelgroep
2022



Kandidaten per deelregio

Per deelregio kunnen er grote verschillen bestaan in de grootte van iedere doelgroep. Op de specifieke doelgroepen per regio zal in deze analyse niet worden ingegaan. Een overzicht van ingezette doelgroepen per opdrachtgever kan echter wel inzicht geven aan en sturing bieden bij startgesprekken met opdrachtnemers.

Doelgroepen per deelregio
2018-2022



Kosten

Zoals reeds opgemerkt in deze rapportage is het invullen van Social Return met kandidaten soms een lastige opgave. Invulling van de verplichting door middel van kosten die opgevoerd kunnen worden binnen SROI zal naar verwachting dan ook een steeds groter onderdeel uit gaan maken van het geheel.

Naast kosten vanwege detachering bij SW-bedrijf of Sociale ondernemingen kan hierbij onder andere gedacht worden aan

- Inkoop bij Sociale ondernemingen
- Opleidingskosten voor SR-kandidaten
- Begeleidingskosten (extra jobcoaching ivm grotere afstand tot de arbeidsmarkt)
- Maatwerkinvullingen zoals bewustwordingstrainingen voor werkgever en werknemers, buddy-vorming met statushouders, jongeren of bijstandsgerechtigden of jobcarvingsonderzoek binnen de onderneming
- Korting op de SROI verplichting voor bedrijven met een PSO-certificaat
- Inzet van Impactcertificaten van Everyday Heroes

Sinds 2021 worden deze kosten in de Social Return Monitor bijgehouden in diverse categorieën.

Een eerste analyse toont aan dat van het totaalbedrag dat aan kosten is opgevoerd sinds 2018 inmiddels 22% kan worden aangemerkt als maatwerk. In Leeuwarden en bij Wetterskip Fryslân hebben de eerste opdrachtnemers zich gemeld die in aanmerking komen voor een PSO-korting.

| Opdrachtgever | Kosten | Maatwerk | PSO-korting |
|------------------------|--------------------|------------------|-----------------|
| 8KTD | €63.502 | €17.830 | |
| De Fryske Marren | €377.926 | | |
| Harlingen | €256 | | |
| Heerenveen | €146.766 | €27.257 | |
| Leeuwarden | €39.602 | €10.988 | €69.906 |
| OV en E Fryslân U.A. | €52.828 | | |
| OWO gemeenten | €44.225 | €4.024 | |
| Provincie Fryslân | €342.100 | €104.794 | |
| Smallingerland | €103.926 | €14.447 | |
| Sociaal Domein Fryslân | €15.164 | | |
| Súdwest Fryslân | €133.595 | €71.050 | |
| Waadhoeke | €3.182 | | |
| Wetterskip Fryslân | €224.793 | €10.808 | €15.037 |
| Totaal | € 1.547.865 | € 261.198 | € 84.943 |

Voor vragen over deze rapportage kunt u terecht bij info@sroifryslan.nl

Meer informatie over onze dienstverlening kunt u vinden op: www.sroifryslan.nl

Een overzicht van de data uit uw eigen gemeente kunt u downloaden via www.socialreturnmonitor.nl

Bijlage 1: Jaarverslag 2022 Everyday Heroes

De Friese mobiliteit neemt toe dankzij SROI-samenwerking met Everyday Heroes

Leveranciers hebben in Friesland de mogelijkheid een deel van hun Social Return-verplichting in te vullen via Everyday Heroes. Daarnaast kunnen jobcoaches en klantmanagers van de diverse gemeentenen en UWV bij Everyday Heroes terecht om de laatste obstakels naar werk voor de inwoners van Friesland te overwinnen, en dat is in het eerste jaar van de samenwerking veelvuldig gebeurd!


Drie kandidaten (uit Achtkarspelen, Weststellingwerf en Sneek) doorkruisen inmiddels op hun e-bikes het Friese landschap op weg naar hun werk, terwijl 3 anderen (allen Heerenveen) voor hun baan een rijbewijs nodig hadden om hun werkzaamheden goed uit te kunnen voeren.

Everyday Heroes kan ook ondersteuning bieden op het gebied van onder andere opleidingen, cursussen, begeleidingen, laptops, werkmaterialen.

Goed om te vermelden: in Achtkarspelen zijn nog SROI-middelen beschikbaar. Ook wordt in deze regio nadrukkelijk onderzocht hoe de samenwerking nog verder geïntensiveerd kan worden.

Werkwijze:

- Bedrijven met een SROI opgave kunnen -in overleg met de opdrachtgever- een impactpakket kopen bij Everyday Heroes
- Deze impactpakketten worden toebedeeld aan inwoners van Friesland; het betreft een geoordeeld bedrag dat niet elders in het land inzetbaar is.
- Jobcoaches en klantmanagers kunnen een aanvraag doen voor ondersteuning van een of meer van hun cliënten, op het moment dat de beschikbare financiële voorzieningen niet voldoen.
- Everyday Heroes toetst of de aanvraag voldoet aan de gestelde eisen, waarvan de belangrijkste voorwaarde is dat de financiering moet leiden naar werk.
- Na financiering van de aanvraag ontvangt het bedrijf dat het impactpakket heeft gefinancierd een update. Hierin wordt vermeld waar de bijdrage van de onderneming aan is besteed en uit welke regio de kandidaat komt.
- Everyday Heroes voorziet Coördinatiepunt SROI Fryslân 4x per jaar van tussentijdse verslagen.



EVERYDAY HEROES



#productieheld Samantha weet nu haar tijd effectief te besteden op haar werk en privé.

Samantha is met haar elektrische fiets de weg van zelfstandigheid ingeslagen.

Aanbesteding van

achtkarspelen
GEMEENTE

SROI invulling van
DE
PROCES
SPECIALISTEN

Begeleiding door

achtkarspelen
GEMEENTE

EVERYDAY HEROES



#poetsenstofzuigheld Emiel haalt het beste in alle auto's naar boven.

Deze mooie baan helpt hem een stabiel inkomen en goed bestaan op te bouwen.

Mogelijk door
**WE ZIJN
DICHTERBIJ
DAN JE DENKT**

Begeleiding door
GEMEENTE  HEERENVEEN

